



Led świetlówka G13 10W zimna




 **ENERGY**

LUMILIGHT
LL5580

A
B
C
D
E
F
G

E

10
kWh/1000h

 2019/2015

10W

P_{on}

1100lm



6500K



G13



~230V
50Hz

320°



CECHY PRODUKTU:

- Zastosowana technologia oświetleniowa: LED
- Bez kierunkowe lub kierunkowe źródło światła: NDLS
- Rodzaj złącza elektrycznego: G13
- Źródło światła zasilane napięciem sieciowym: MLS
- Połączone źródła światła (CLS): nie
- Źródło światła z możliwością zmiany barwy światła: nie
- Bańka: nieprzeźroczysta
- Źródło światła o wysokiej luminacji: Nie
- Ostona przeciwośnieniowa: nie
- Funkcja ściemniania: nie
- Zużycie energii w trybie włączenia (kWh/1 000h): 10
- Klasa efektywności energetycznej: E
- Użyteczny strumień świetlny (Φ_{use}): w kuli (360°)
- Użyteczny strumień świetlny (Φ_{use}): 1100lm
- Wskaźnik oddawania barw (CRI): 80
- Wymiary: 600 x 26 mm
- Współrzędne chromatyczności (x i y): x=0,313 y=0,337
- Moc w trybie włączenia (Pon): 10W
- Kąt promieniowania: 320°
- Skorelowana temperatura barwowa (CCT): 6500K
- Moc w trybie czuwania (Psb): 0W
- Moc w trybie czuwania przy podłączeniu do sieci (Pnet): 0W
- Wartość wskaźnika oddawania barw R9: 0
- Współczynnik trwałości: $\geq 0,9$
- Współczynnik zachowania strumienia świetlnego: 0,96
- Orientacyjny okres trwałości $L_{70B_{50}}$: 25 000h
- Współczynnik przesuwu fazowego ($\cos \phi_1$): $\geq 0,5$
- Jednolitość barwy w stopniach elipsy MacAdama: ≤ 6
- Wskaźnik migotania (PstLM): $\leq 1,0$
- Wskaźnik efektu stroboskopowego (SVM): $\leq 0,4$

